

# HINO XL | SERIES



La série Hino XL arbore un tout nouvel intérieur de qualité automobile, une foule de nouveaux équipements de sécurité avancés et des configurations de cabine améliorées pour plus de polyvalence que jamais. Disponibles en cabine de jour, en configurations 4x2 ou 6x4, les camions Hino XL Series sont idéaux pour des applications allant de **37 000 lb à 60 600 lb (PNBV)**.



## MOTEUR / ROUAGE D'ENTRAÎNEMENT / ESSIEUX

<b>Modèle du moteur</b>	Cummins® L9
<b>Displacement / Type</b>	Diesel 4 cycles, 6 cylindres. en ligne, refroidi à l'eau
<b>Turbocompresseur</b>	Turbocompresseur à géométrie variable avec freinage moteur intégré
<b>Système d'alimentation en carburant</b>	Bosch Common Rail, Injection directe
<b>Puissance max. à 2 200 tr/min</b>	300 ou 360 hp
<b>Couple max. à 1 200 tr/min</b>	860 ou 1150 lb.pi
<b>Système d'émissions</b>	EGR refroidi avec post-traitement à module unique
<b>Transmission</b>	Automatique à 6 vitesses automatique avec neutre à l'arrêt et FuelSense® 2.0 Max™
<b>Ligne d'arbres de transmission</b>	Dana Spicer
<b>Essieu avant et essieu arrière</b>	Dana Spicer (Rapports arrière-essieux multiples disponibles)

## INSTALLATION ÉLECTRIQUE

<b>Batteries</b>	STD Two 12 volt, connexion parallèle, 1 850 CCA
	STD Vocation Trois, 12 volt, connexion parallèle, 1950CC
<b>Alternateur</b>	STD 12 volt, 135 amp, sans balai
<b>Démarrateur kW (ch)</b>	Delco Remy, 12 Volt, 6,4 kW

## RÉSERVOIR

<b>Réservoir de carburant en litres (gallons US)</b>	STD Unique 189 litres (50 gallons US)
	OPT Unique 340 litres (90 gallons US)
<b>Réservoir de FED, litres (gallons US)</b>	28 (7)



Cabine à essieu (po)

### 4X2 Empattement (po)

205	217	235	253	271	289
137,8	149,8	167,8	185,8	203,8	221,8



Cabine à essieu (po)

### 6X4 Empattement (po)

*182	*194	*214	*233	261	275	281
114,8	126,8	146,8	165,8	193,8	207,8	213,8

# CAPACITÉS DE POIDS

Plage de l'essieu avant, kg (lb) : 5 980 (13 200) – 6 620 (14 600)  
 Plage de l'essieu arrière, kg (lb) : 10 430 (23 000) – 20 865 (46 000)



# XL8

**PNBV, kg (lb): 16 780 (37 000)\* - 27 480 (60 600)**


**Cabine de jour**


<b>Puissance Moteur (HP)</b>	<b>(4X2)</b> L9 300 hp	<b>(6X4)</b> L9 300 ou 360 hp
<b>Modèle de transmission</b>	STD 3000RDS	OPT 3000HS
<b>Freins</b>	STD Entièrement pneumatique avec ABS	OPT Entièrement pneumatique avec ABS et contrôle de la traction
<b>Essieu avant/suspension (lb)</b>	<b>Essieu unique (4x2)</b> STD 14 000	<b>Essieu tandem (6x4)</b> STD 13 200                      OPT 14 600
<b>Essieu arrière/suspension (lb)</b>	STD 23 000	STD 40 000
<b>Type de suspension arrière</b>	STD Arrière, Suspension pneumatique, Hendrickson 23K avec soupape de décharge	STD Arrière, Hendrickson Tandem 40K OPT Arrière, Hendrickson Tandem 46K
<b>Taille du pneu avant</b>	STD 12R22,5-16, nervures	Avant : 12R22,5-16
<b>Taille du pneu arrière</b>	STD 11R22,5-14, à barrettes	Arrière : 11R22,5-14
<b>Limite d'élasticité, kg/cm<sup>2</sup> (120 000 lb/po<sup>2</sup>)</b>	STD 9mm : 84,4 kg/mm <sup>2</sup> (205 po, 217 po & 235 po Empattement) STD 11mm : 84,4 kg/mm <sup>2</sup> (253 po, 271 po et 289 po Empattement)	9mm : 84,4 kg/mm <sup>2</sup> (233 po WB seulement) 11mm : 84,4 kg/mm <sup>2</sup> (261 po WB seulement) Double cadre, 9+5 mm : 84,4 kg/mm <sup>2</sup>
<b>Type de roues</b>	STD Blanches, thermolaquées	OPT Aluminium Accuride

## ÉQUIPEMENT STANDARD


- Climatisation
- Système audio AM/FM avec Bluetooth®
- Colonne de direction inclinable et télescopique
- Vitres électriques et serrures électriques des portes
- Rétroviseurs extérieurs chromés et rétroviseurs extérieurs chauffants avec rétroviseurs convexes (2)
- Siège passager - Tissu Premium pour 2 personnes
- Siège du conducteur – À dossier haut, avec suspension pneumatique et appuie-bras
- Chauffe-bloc moteur de 1000 W/120 V
- Régulateur de vitesse
- Calandre chromée
- Phares à DEL, feux de jour
- Cabine toute équipée

## ÉQUIPEMENT OPTIONNEL POPULAIRE

- Inter-essieu contrôlé par le conducteur et verrouillage de différentiel en tandem avant
- Freins à compression moteur Jacobs
- Roues en aluminium Accuride
- Batteries AGM
- Couleurs de peinture personnalisées
- Ceintures de sécurité orange
- Pare-choc chromé
- Extension de pare-chocs de 4 pouces (pas de crochets de remorquage)
- GPS Kenwood avec navigation et Bluetooth®
- Miroirs sur les ailes
- Poignées d'appui extérieures avec rétroviseur passager vers le bas
- Échappement vertical avec poignée de cabine côté conducteur
- Hino Safety Suite
  - 

Système de réduction des collisions OnGuard ACTIVE avec régulateur de vitesse intelligent et système de contrôle de la stabilité du véhicule
  - 

Système d'avertissement de sortie de voie OnLane ALERT



Le moteur Cummins® L9 Turbo Diesel à la pointe de la technologie est reconnu dans le monde entier pour ses performances de conduite, son économie, sa durabilité et sa fiabilité.



La fidélité des conducteurs est difficile à gagner. La radio Bluetooth®, le siège du conducteur, le port de charge USB, la climatisation, le régulateur de vitesse, le volant inclinable et télescopique vous aideront. C'est pourquoi c'est STANDARD.



Des coussins d'air entre vous et la route cahoteuse. Le siège du conducteur à suspension pneumatique et la cabine à suspension pneumatique Link Cabmate® sont tous deux STANDARD.



Avec Hino Safety Suite, les systèmes de sécurité active, les conducteurs sont plus en sécurité grâce aux technologies de pointe modernes des caméras et des radars.

## L'EXPÉRIENCE HINO : BIEN PLUS QUE POSSÉDER UN CAMION.



### Garantie du moteur

Standard Cummins®  
2 ans, 402 336  
kilométrage  
(ou 6 250 heures) \*

### Garantie de 5 ans

Couverture de  
garantie de la boîte de  
vitesses Allison pour  
5 ans, kilométrage  
illimité sans frais  
supplémentaires.\*

### HINOWATCH

L'assistance routière 24 h/24 et 7 jours  
sur 7 est de série pendant 3 ans sur  
tous les camions Hino - kilométrage  
illimité. HINOWATCH comprend le  
verrouillage, la panne de carburant, le  
démarrage par survoltage et le  
remorquage sous garantie.

\*Contactez un concessionnaire Hino pour de plus amples informations.

AVIS DE NON-RESPONSABILITÉ : HINO MOTORS CANADA, LTD se réserve le droit de cesser d'offrir certains articles ou de procéder à des modifications, sans préavis, à l'équipement, aux spécifications ou aux matériaux. Les images de produits présentées peuvent représenter la gamme de produits, ou être à des fins d'illustration uniquement et peuvent ne pas être une représentation exacte du produit.

MKXLSERIES24F